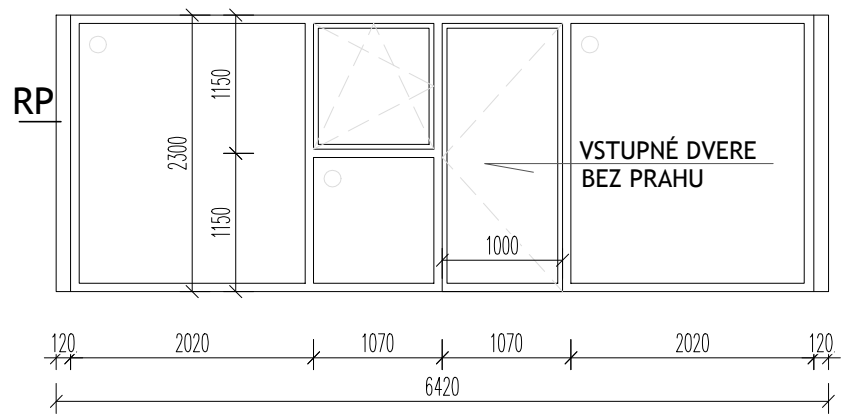
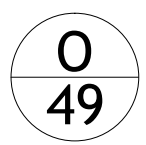
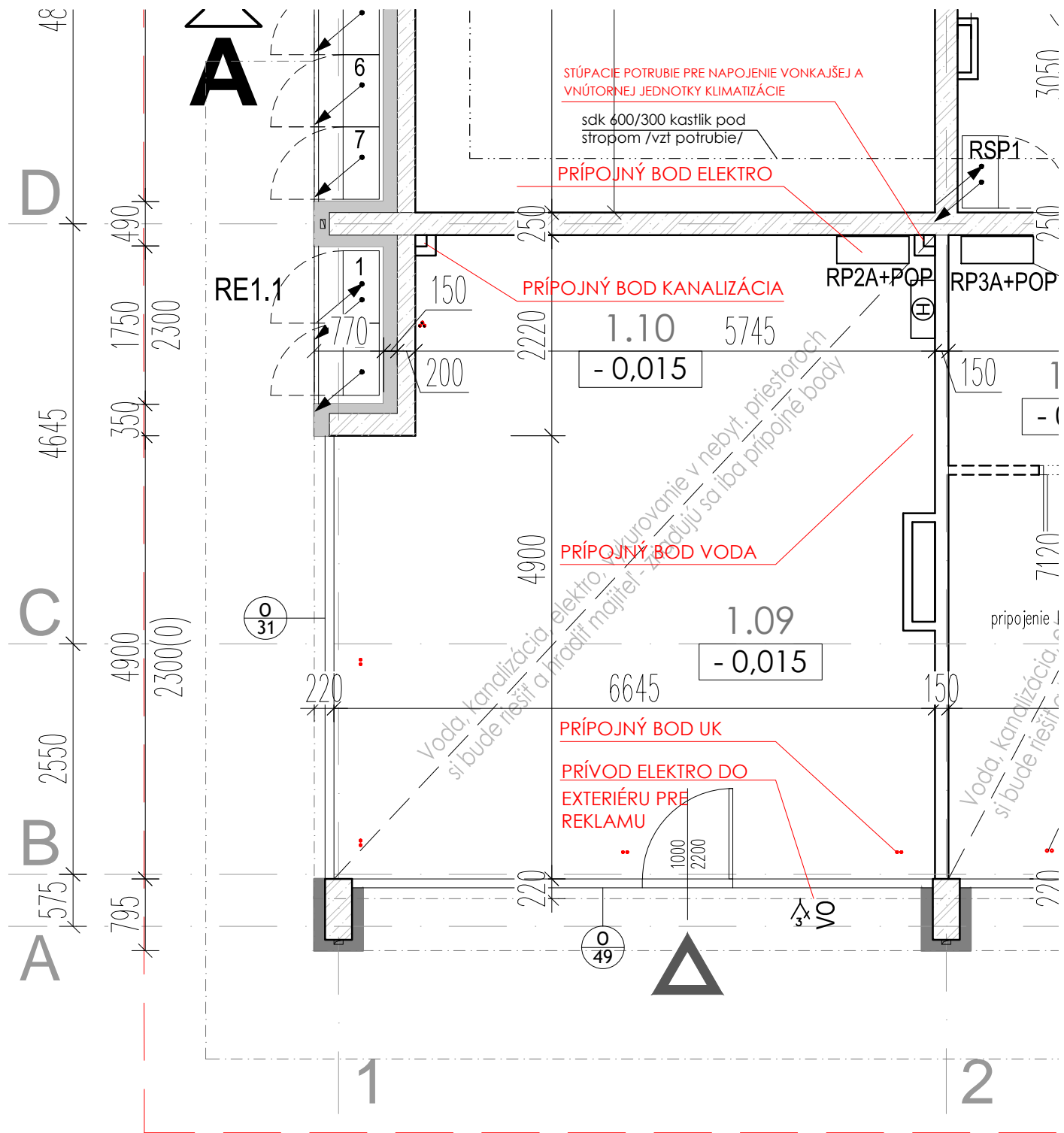


SO 4900/2300
DVOJKRÍDLOVÁ PRESKLENÁ STENA
2x PEVNÉ

poohľad z exteriéru



POHĽAD Z EXTERIÉRU NA ZASKLENÚ STENU

SO 6420/2300

PäťKRÍDLOVÁ PRESKLENÁ STENA

1x PEVNÉ, 1x OTVÁRAVO-SKLOPNÉ, 1x PEVNÉ, 1x OTVÁRAVÉ DVERE, 1x PEVNÉ

KLUČKA/RÁM/

FAREBNÝ ODTIEŇ :

ZASKLENIE

- HLINÍKOVÝ PROFIL
PEVNÁ PRESKLENÁ
STENA

- ČÍRE SKLO
- KONEXOVÉ SKLO
- TEPELNO - IZOLAČNÉ DVOJSKLO

- EXTERIÉR -
FARBA ANTRACIT

- FLOAT 6-16-4

- INTERIÉR -
FARBA ANTRACIT